




Filterbytte og renhold av ventilasjonsanlegg

Nå er det tid for et årlig filterbytte. I år er det nye typer filter. Se bilder for plassering (anlegget kan være speilvendt). Alle andeler har en laminert instruks om «luftbehandlingsanlegg». Denne er opprinnelig hengt opp i kjøkkenskap over komfyr. Instruksen legges ut på hjemmesiden etter hvert, www.flataseggen.no.



**A. for-/grovfilter (legges framfor tilluftsfilteret) B. tillufts-/pollenfilter
C. avtrekksfilter D. Vekslerkasett E. Avtrekk/fettfilter**



1. Bytt filter A og B. Forfilter (A) rengjøres hver 3. måned. Tas ut og vaskes med såpevann.
2. Ta ut og rengjør vekslerkassetten (D). Spray på fettløselig rengjøringsmiddel (NB! Ikke soda. Felgrens fungerer veldig godt) og spyl godt med varmt vann. Rengjøres hvert år.
3. Ta ut og rengjør avtrekk-/fettfilter (E). Likt som punkt 1., eller i oppvaskmaskin. Rengjøres ca. 2 ganger hvert år.
4. Rengjør fettfilter i kjøkkenhette. Likt som punkt 1., eller i oppvaskmaskin. Vaskes med 1-2 ukers intervall.
5. Støvsug forsiktig inni ventilasjonsaggregatet.

Ta kontakt ved spørsmål.

Mvh

Styret i Flatåseggen borettslag, 04.07.2013